

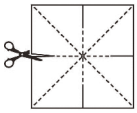
Weihnachtssterne für mehr Tarif!

Was könnte eure Fenster, eure Arbeitsplätze oder eure Weihnachtsbäume schöner schmücken als unsere »Wir-für-Tarif-Weihnachtssterne«!? Einfach ausdrucken, basteln und aufhängen!


Ladet eure Fotos mit den Sternen hier hoch und zeigt klare Kante für ein gutes Tarifergebnis:
wir-fuer-tarif.de/mitmachen/#wirfürtarif



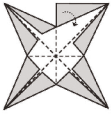
Weihnachtssterne für mehr Tarif!




1. Faltbogen an gestrichelter Linie abschneiden. Zwei mal diagonal falten und wieder öffnen. Zwei mal mittig falten und wieder öffnen. Alle vier Seiten bis zur Markierung einschneiden.



3. Beide Papierlagen einer Sternspitze überlappend zusammenkleben, sodass sich die Sternspitze dreidimensional wölbt. Für die anderen Sternspitzen wiederholen.



2. Blatt umdrehen. Eingeschnittene Seiten auf die diagonalen Falzlinien falten.



4. Optional: Einen zweiten Stern analog falten und beide Sterne mit Flüssigkleber aufeinander kleben.

